

Инструкция по загрузке и первичной обработке сканов работ при проведении диагностических работ на бланках

1. Формирование архива с ответами участников НИКО

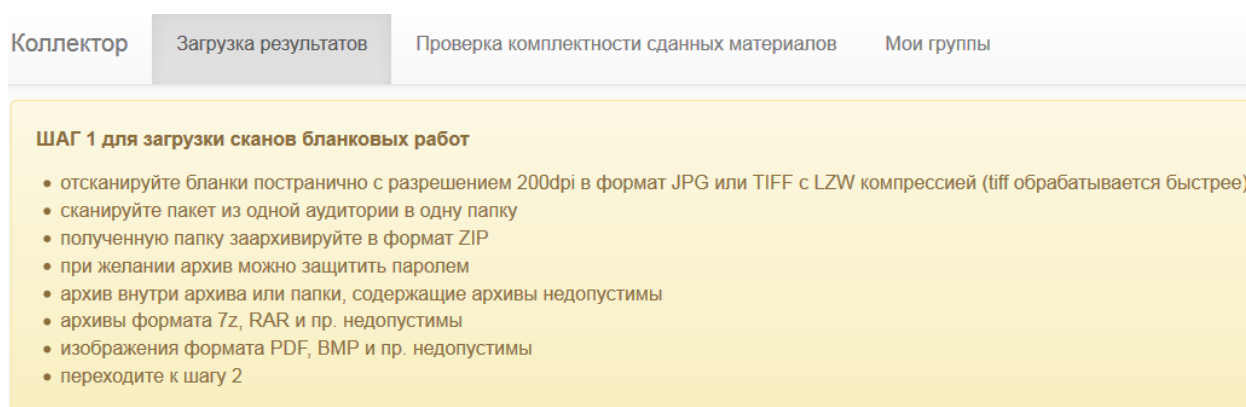
Отсканируйте бланки работ ПОСТРАНИЧНО с разрешением 200dpi в формат JPG или TIFF с LZW компрессией (tiff обрабатывается быстрее). Сканируйте пакет из одной аудитории в одну папку. Полученную папку заархивируйте в формат ZIP.

При желании архив можно защитить паролем.

Архив внутри архива или папки, содержащие архивы недопустимы.

Архивы формата 7z, RAR и пр. недопустимы.

Изображения формата PDF, BMP и пр. недопустимы.



Коллектор **Загрузка результатов** Проверка комплектности сданных материалов Мои группы

ШАГ 1 для загрузки сканов бланковых работ

- отсканируйте бланки постранично с разрешением 200dpi в формат JPG или TIFF с LZW компрессией (tiff обрабатывается быстрее)
- сканируйте пакет из одной аудитории в одну папку
- полученную папку заархивируйте в формат ZIP
- при желании архив можно защитить паролем
- архив внутри архива или папки, содержащие архивы недопустимы
- архивы формата 7z, RAR и пр. недопустимы
- изображения формата PDF, BMP и пр. недопустимы
- переходите к шагу 2

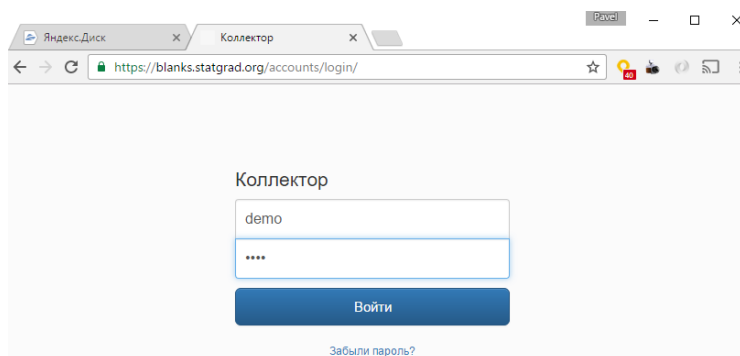
2. Загрузка архива с ответами участников НИКО в систему сбора результатов

- Если архивы, полученные в Шаге 1, меньше 250 МБ

Перейдите в систему сбора результатов <https://blanks.statgrad.org>

Для входа в систему используйте Ваш логин для входа в личный кабинет участника НИКО, доступ будет предоставлен после завершения обучения в Курситете и сдачи тестирования.

(для тестирования можете использовать логин demo и пароль demo, при этом воспользуйтесь другим браузером или режимом инкогнито, чтобы не получить проблем с авторизацией).*



Для загрузки каждого архива, полученного в Шаге 1, воспользуйтесь кнопкой "**Выберите файл размером до 250 МБ**".

ШАГ 2
Если архивы, полученные в Шаге 1, МЕНЬШЕ 250 МБ

- перейдите в систему сбора результатов <https://blanks.statgrad.org>
- для загрузки каждого архива, полученного в Шаге 1, воспользуйтесь кнопкой "Выберите файл размером до 250 МБ".
- загрузите каждый архив, введите в соседнее окошко пароль, которым защищен архив (в случае, если архив защищен паролем)
- в списке загрузок появятся загруженные вами архивы
- убедитесь, что для вашей загрузки добавились новые результаты или сканы, **вам должно отобразиться количество новых сканов!**
- электронные протоколы проведения сдаются в **СтатГрад** не позднее, чем через сутки после проведения исследования
- проверьте комплектность загруженных материалов и их соответствие сданным протоколам проведения

Если архивы, полученные в Шаге 1, БОЛЬШЕ 250 МБ

- зарегистрируйтесь в сервисе **Яндекс.Диск** или воспользуйтесь существующей учетной записью Яндекса
- загрузите каждый архив, полученный на Шаге 1, на Яндекс.Диск и сделайте файл доступным по ссылке. Ссылка имеет вид <https://yadi.sk/i/5dlgWRnjTA37>
- скопируйте ссылку в поле «ссылка на Яндекс.Диск», снимите галочку, если архив не защищен паролем и нажмите кнопку «загрузить»
- в списке загрузок появится и ваша ссылка
- убедитесь, что для вашей загрузки добавились новые результаты или сканы, **вам должно отобразиться количество новых сканов!**
- электронные протоколы проведения сдаются в **СтатГрад**
- проверьте комплектность загруженных материалов и их соответствие сданным протоколам проведения
- ответы на вопросы по работе с Яндекс.Диском - [сюда](#)

Ссылка на Яндекс.Диск

Снимите галочку, если архив не защищен паролем

Загрузите каждый архив, введите в соседнее окошко пароль, которым защищен архив (в случае, если архив защищен паролем). В списке загрузок появятся загруженные вами архивы.

Убедитесь, что для вашей загрузки добавились новые результаты или сканы: должно отобразиться количество новых сканов!

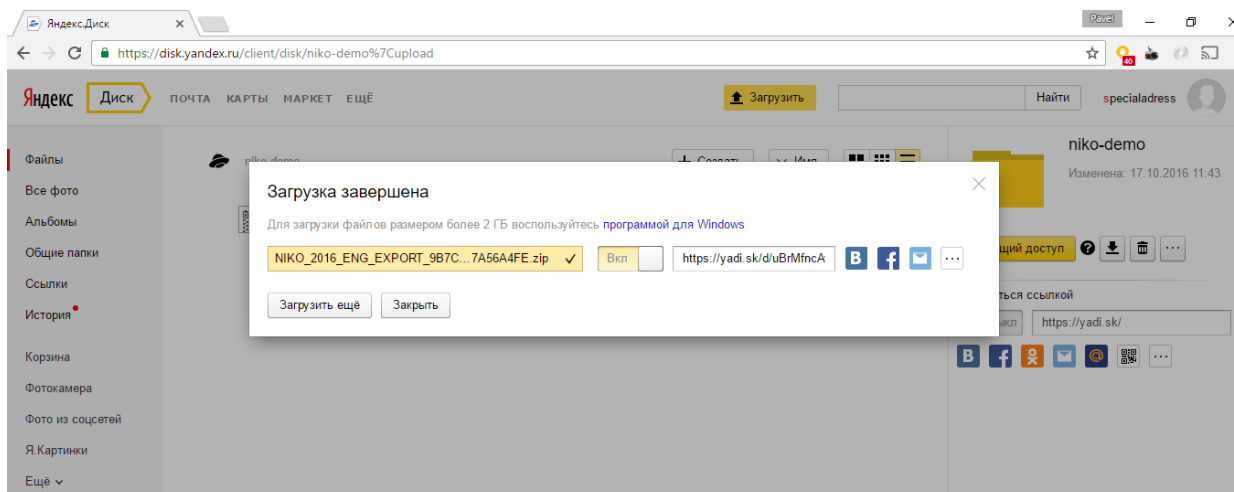
Электронные протоколы проведения сдаются в СтатГрад **не позднее, чем через сутки после проведения исследования.**

- **Если архивы, полученные в Шаге 1, больше 250 МБ**

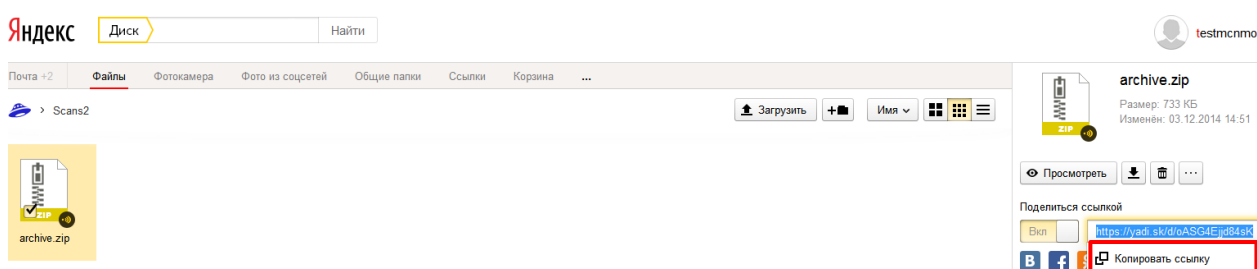
Загрузка файлов на Яндекс.Диск

Каждый архив следует выложить в файлообменную систему Яндекс.Диск. Система является бесплатной. Разрешается воспользоваться любым существующим аккаунтом Яндекс. Если у Вас нет аккаунта в Яндекс, создайте его – это бесплатно.

Данный файл необходимо загрузить в систему Яндекс.Диск и сделать доступным по ссылке так:



Или так



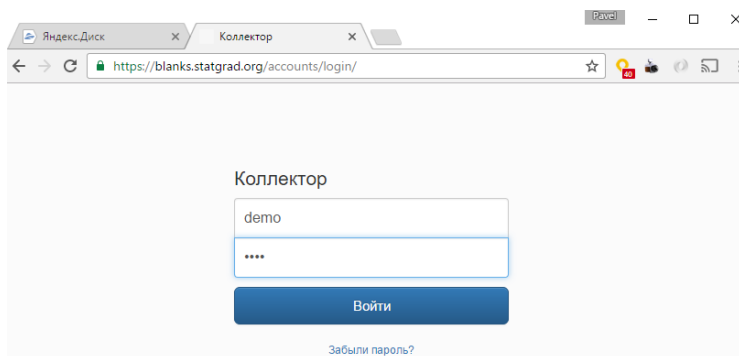
Подробнее о том, как это сделать, можно прочитать в разделе Яндекс.Помощь <https://yandex.ru/support/disk/index.html>

Получившаяся ссылка должна иметь вид <https://yadi.sk/d/uBrMfncAwyu7t>

Перейдите в систему сбора результатов <https://blanks.statgrad.org>

Для входа в систему используйте Ваш логин для входа в личный кабинет участника НИКО, доступ будет предоставлен после завершения обучения в Курситете и сдачи тестирования.

(* для тестирования можете использовать логин *demo* и пароль *demo*, при этом воспользуйтесь другим браузером или режимом инкогнито, чтобы не получить проблем с авторизацией).



Перейдите на экран «Загрузка результатов» и введите полученную из Яндекса ссылку в поле «ссылка на Яндекс.Диск». Снимите галочку возле поля «пароль к загружаемому архиву». Нажмите кнопку «Загрузить».

ШАГ 2
Если архивы, полученные в Шаге 1, МЕНЬШЕ 250 МБ

- перейдите в систему сбора результатов <https://blanks.stalgrad.org>
- для загрузки каждого архива, полученного в Шаге 1, воспользуйтесь кнопкой "Выберите файл размером до 250 МБ".
- загрузите каждый архив, введите в соседнее окошко пароль, которым защищен архив (в случае, если архив защищен паролем)
- в списке загрузок появятся загруженные вами архивы
- убедитесь, что для вашей загрузки добавились новые результаты или сканы, вам должно отобразиться количество новых сканов!
- электронные протоколы проведения сдаются в СтатГрад не позднее, чем через сутки после проведения исследования
- проверьте комплектность загруженных материалов и их соответствие сданным протоколам проведения

Если архивы, полученные в Шаге 1, БОЛЬШЕ 250 МБ

- зарегистрируйтесь в сервисе [Яндекс.Диск](#) или воспользуйтесь существующей учетной записью Яндекса
- загрузите каждый архив, полученный на Шаге 1, на Яндекс.Диск и сделайте файл доступным по ссылке. Ссылка имеет вид <https://yadi.sk/i/5dlgWRrijTA37>
- скопируйте ссылку в поле «ссылка на Яндекс.Диск», снимите галочку, если архив не защищен паролем и нажмите кнопку «загрузить»
- в списке загрузок появятся и ваша ссылка
- убедитесь, что для вашей загрузки добавились новые результаты или сканы, вам должно отобразиться количество новых сканов!
- электронные протоколы проведения сдаются в СтатГрад
- проверьте комплектность загруженных материалов и их соответствие сданным протоколам проведения
- ответы на вопросы по работе с Яндекс.Диском - [здесь](#)

Ссылка на Яндекс.Диск
Ссылка на Яндекс.Диск

Снимите галочку, если архив не защищен паролем
 Пароль к загружаемому архиву

Загрузить

+ Выберите файл до 250MB
Пароль к загружаемому архиву

Начнется загрузка файлов с Яндекс.Диска в систему предварительной обработки бланков. Данная загрузка появится внизу списка загрузок. Вы увидите последовательно изменяющийся статус загрузки – «В очереди» - «Загрузка» - «Распаковка» - «Обработка». Время обработки зависит от объема пакета.

Если в процессе импорта произошла ошибка (например, файлы не того формата или архив не распаковывается), статус загрузки изменится на «Ошибка обработки». Проверьте формат файлов и возможность разархивирования (см. п.п.3 п.1 «Загрузка файлов на Яндекс.Диск»).

Коллектор Загрузка результатов Проверка комплектности сданных материалов

Ссылка на Яндекс.Диск

Загрузить

<https://yadi.sk/d/DPJQvwD-cKFV2>
Импорт прошел успешно 10 нераспознано

<http://yadi.sk/d/ZZv1IHohM7HDW>
Ошибка обработки

<http://yadi.sk/d/ZZv1IHohM7HDW>
Ошибка обработки

<https://yadi.sk/d/2blwaD0dcKwK5>
Импорт прошел успешно

<http://yadi.sk/d/ZZv1IHohM7HDW>
Импорт прошел успешно

Если сканированные бланки были импортированы в систему, то статус поменяется на «Импорт прошел успешно», в строке загрузки будет указано количество загруженных бланков.

Ссылка на Яндекс.Диск

Загрузить

https://yadi.sk/d/SyD_4GlxNZUN
Импорт прошел успешно Всего 20 бланков

https://yadi.sk/d/dps-F_yQcPA2t
Загрузка

<https://yadi.sk/d/EquBGWkPmTz>
Импорт прошел успешно Всего 1512 бланков

<https://yadi.sk/d/sXj78HFmcPmV6>
Импорт прошел успешно Всего 1721 бланк

https://yadi.sk/d/dps-F_yQcPA2t
Импорт прошел успешно Всего 2040 бланков

После загрузки файлов в систему

В случае если при обработке не были распознаны штрихкоды на бланках, в строке данной загрузки будет указано количество нераспознанных бланков.

https://yadi.sk/d/ru9TfMIZMd7y8W
Импорт прошел успешно

https://yadi.sk/d/IE21DOmd7uf3
Распаковка

https://yadi.sk/d/nxCHj-D1d7weN
Импорт прошел успешно

Всего 4 бланка из них 3 нераспознано

Всего 65 бланков

Нераспознанные штрихкоды делают невозможным проверку и выставление оценок.

1) В случае, если нераспознанных бланков немного, войдите внутрь данной загрузки и выберите бланк из поля **НЕРАСПОЗНАННЫЕ СКАНЫ**:

Список сканов в загруженном архиве

4576

всего: 2 распознано: 1 нераспознано: 1

Нераспознанные сканы 1

Распознанные сканы по номеру работы 1

#117501

2) Введите в поле **НОМЕР БЛАНКА** соответствующий номер и нажмите кнопку «Сохранить».

Просмотр отсканированного бланка

Номер бланка:
20031192413000035

Сохранить Удалить

НИКО-2015

ЧАСТЬ 2

БЛАНК № 20031192413000035

Дата проведения	Предмет	Класс	Вариант	Номер комплекта бланков	Страница
17.02.15	ОМ	4	0013	100103	11 из 12

Часть 2

При выполнении заданий 16 и 17 последовательно отвечай на каждый из представленных вопросов. Ответы записывай чётко и разборчиво, соблюдая нормы речи.

16 Какой предмет изображён на фотографии?
Как люди обычно используют этот предмет?

Ответ: Ноутбук. Сидят в нём и играют в игры. используют

3) В случае, если бланк был отсканирован перевернутым и не распознан, то его надо перевернуть правильно с помощью стрелок, вписать его номер вручную в поле НОМЕР БЛАНКА и нажать кнопку «Сохранить».

Просмотр отсканированного бланка

Номер бланка:
20031192413000026

Сохранить Удалить



4) Если качество бланка не позволяет распознать номер, удалите бланк, нажав кнопку «Удалить», после чего отсканируйте и загрузите его снова.

5) Если количество нераспознанных бланков превышает 10%, то это означает некачественное сканирование, рекомендуется пересканировать бланки и загрузить их заново.

3. Проверка комплектности бланков

После загрузки комплекта необходимо убедиться, что все бланки были успешно загружены и распознаны*. Для этого:

1) Перейдите во вкладку ПРОВЕРКА КОМПЛЕКТНОСТИ СДАННЫХ МАТЕРИАЛОВ. Откроется экранная форма с перечнем мероприятий, по которым производилась загрузка отсканированных бланков:

Коллектор Загрузка результатов Проверка комплектности

Мероприятия:


- НИКО-2018 Литература 6 класс
- НИКО-2018 Литература 8 класс
- НИКО-2018 МХК 6 класс
- НИКО-2018 МХК 8 класс

2) Выберите нужное мероприятие. При этом откроется перечень школ и данные по загрузке комплектов бланков каждой школы.

Коллектор Загрузка результатов Проверка комплектности сданных материалов













































Точка проведения: sch771933	Сканов всего: 64, правильно заполненных: 28, с дублями: 29, пустых: 7
Точка проведения: sch770878	Сканов всего: 96, правильно заполненных: 77, пустых: 19
Точка проведения: sch779198	Сканов всего: 32, правильно заполненных: 20, пустых: 12
Точка проведения: sch771448	Сканов всего: 64, правильно заполненных: 53, пустых: 11

Если среди загруженных сканов встречаются дубли, то строка точки проведения мероприятия (школы) будет подсвечена красным.

Разверните строку интересующей школы. Убедитесь, что в каждой графе каждого комплекта (одна графа соответствует одному бланку) есть загруженный бланк (значок ). Если же в какой-либо графе стоит значок «-», отсканируйте и загрузите бланк (или весь комплект бланков) заново, следуя указаниям пунктов 1 и 2 данной инструкции.

Точка проведения: sch771367 Сканов всего: 16, правильно заполненных: 15, пустых: 1

Все **Правильно заполненные** Пустые

Номер комплекта	Бланки										
100001	-	-	-	-	-	-	-	-	-	-	-
100002											
100003											
100004											
100005											

Также можно отсортировать сканы бланков по кнопкам «Правильно заполненные» и «Пустые».

****комплект материалов содержит бланки работы, анкету, инструкцию по выполнению работы.***